

POPに新たな可能性と空間を彩る存在感を。

# 立体POP


アイデア次第で様々な用途でお使い頂ける立体POPです。通常のPOPに立体感を加えることで、視覚効果を向上し触って楽しむボリューム感溢れる装飾に。商品パッケージやディスプレイ、ハガキやDMまで様々なツールを立体ならではの表現力でアピールします。



平面のPOPに3次元のアクセントを加えてより一層印象的に。


## 製造工程

### 1 2Dデータ入稿 3Dデザイン作成



お客様から頂いた2Dデザインを3Dに設計します

### 2 成形型の切削



成形の際に必要なアルミ金型(人工樹脂型)を削ります

### 3 UVインクジェット印刷




成形に耐える伸びるインクで印刷します  
試作や小ロットの場合はIJ印刷  
数量が多い場合はオフセット印刷

### 4 画像修正



2Dから3Dにすると高さの分デザインにズレが生じます  
自社に設備が整っているのでクオリティを追い求められます

### 5 抜き加工



抜きの加工を立体用トムソンを用いて行います  
その他2次加工にも対応いたします

### 6 完成



検品と梱包をしてお客様のもとにお届けします